Universidad Complutense de Madrid

Resultados del Cuestionario de la satisfacción del pdi (Curso académico 2012-2013)

Centro: Facultad de CC. Económicas y Empresariales

Titulación: MÁSTER EN ESTUDIOS FEMINISTAS

Número de encuestados: 9 Participación: 47,37% (Cálculo basado en datos aproximados)

Pregunta	Total	1 2	3 4	5 6	7 8	9 10	Ns/Nc	Desviación Típica	Media	|||||||||||||||||||||||| 0 10
1. Su formación académica tiene relación con la/s asignatura/s que imparte	9	11,10% 0,00%	0,00% 0,00%	0,00% 0,00%	0,00% 0,00%	22,22% 66,70%	0,00%	2,78	8,78	|||||||||||||||||||||||
2. Fondos bibliográficos para el estudio	8	0,00% 0,00%	0,00% 0,00%	0,00% 0,00%	11,11% 22,22%	44,44% 11,10%	11,11%	0,86	8,63	|||||||||||||||||||||
3. Se tiene en cuenta la formación del profesorado en la asignación de docencia	8	0,00% 0,00%	0,00% 0,00%	0,00% 0,00%	11,11% 0,00%	33,33% 44,40%	11,11%	0,97	9,25	|||||||||||||||||||||||
4. Distribución de la carga docente entre clases teóricas y prácticas	8	0,00% 0,00%	0,00% 0,00%	11,10% 0,00%	33,33% 0,00%	22,22% 22,20%	11,11%	1,66	8,00	||||||||||||||||||||
5. Metodologías docentes	8	0,00% 0,00%	0,00% 0,00%	0,00% 0,00%	0,00% 33,33%	33,33% 22,20%	11,11%	0,78	8,88	|||||||||||||||||||||
6. Mecanismos de coordinación de esta Titulación	8	0,00% 0,00%	0,00% 0,00%	0,00% 0,00%	0,00% 11,11%	33,33% 44,40%	11,11%	0,70	9,38	||||||||||||||||||||||||
7. Apoyo del Centro en las tareas de gestión de la actividad docente	8	0,00% 0,00%	0,00% 0,00%	0,00% 11,11%	33,33% 11,11%	22,22% 11,10%	11,11%	1,27	7,88	||||||||||||||||||||
8. Instalaciones y recursos didácticos para impartir la docencia	8	0,00% 0,00%	0,00% 0,00%	0,00% 0,00%	22,22% 33,33%	22,22% 11,10%	11,11%	0,97	8,25	||||||||||||||||||||
9. Aprovechamiento de las tutorías por los/as alumnos/as	8	0,00% 0,00%	0,00% 0,00%	11,10% 11,11%	11,11% 33,33%	11,11% 11,10%	11,11%	1,49	7,63	|||||||||||||||||||
10. Grado de implicación del alumnado	8	0,00% 0,00%	0,00% 0,00%	11,10% 0,00%	0,00% 33,33%	33,33% 11,10%	11,11%	1,39	8,25	|||||||||||||||||||

Universidad Complutense de Madrid

Resultados del Cuestionario de la satisfacción del pdi (Curso académico 2012-2013)

Centro: Facultad de CC. Económicas y Empresariales

Titulación: MÁSTER EN ESTUDIOS FEMINISTAS

Número de encuestados: 9 Participación: 47,37% (Cálculo basado en datos aproximados)

Pregunta	Total	1 2	3 4	5 6	7 8	9 10	Ns/Nc	Desviación Típica	Media	|||||||||||||||||||||||| 0 10
11. Utilidad del Campus Virtual para la actividad docente	8	0,00% 0,00%	0,00% 0,00%	0,00% 0,00%	11,11% 11,11%	33,33% 33,30%	11,11%	1,00	9,00	
12. Colaboración del PAS	8	0,00% 0,00%	0,00% 0,00%	0,00% 0,00%	11,11% 22,22%	55,56% 0,00%	11,11%	0,71	8,50	
13. Organización de los horarios docentes de las diferentes asignaturas	8	0,00% 0,00%	11,11% 0,00%	0,00% 0,00%	0,00% 11,11%	44,44% 22,20%	11,11%	2,12	8,38	
14. Satisfacción con la actividad docente desarrollada	8	0,00% 0,00%	0,00% 0,00%	0,00% 0,00%	0,00% 11,11%	55,56% 22,20%	11,11%	0,60	9,13	
15. Nivel académico de los alumnos	8	0,00% 0,00%	0,00% 0,00%	0,00% 0,00%	55,56% 0,00%	22,22% 11,10%	11,11%	1,17	7,88	
16. Grado de implicación del alumno en el proceso de aprendizaje	8	0,00% 0,00%	0,00% 0,00%	11,10% 0,00%	0,00% 22,22%	22,22% 33,30%	11,11%	1,58	8,63	

Universidad Complutense de Madrid

Resultados del Cuestionario de la satisfacción del pdi (Curso académico 2012-2013)

Centro: Facultad de CC. Económicas y Empresariales

Titulación: MÁSTER EN ESTUDIOS FEMINISTAS

Número de encuestados: 7 Media de experiencia docente universitaria (en nº de años): 28,86 Desviación: 8,92

Categoría

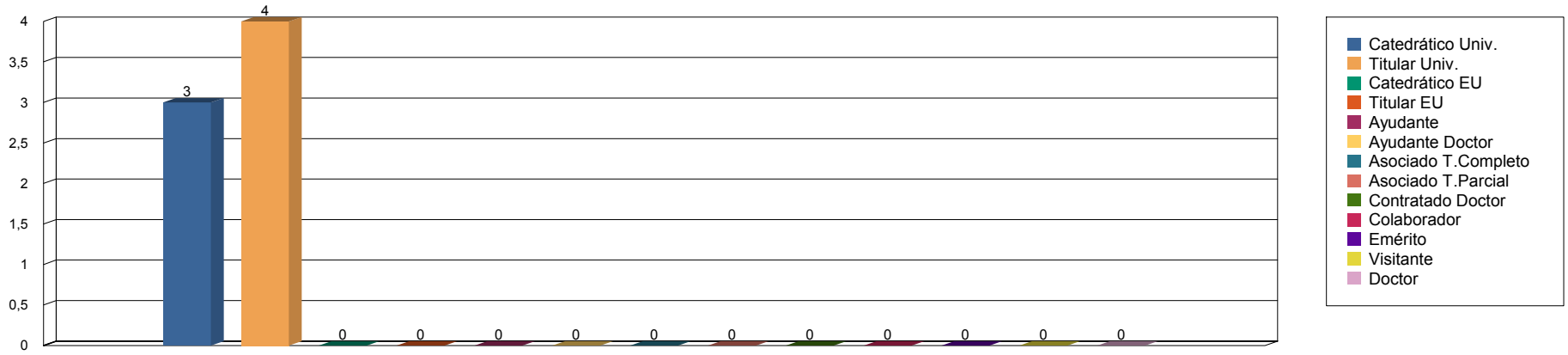

Interino

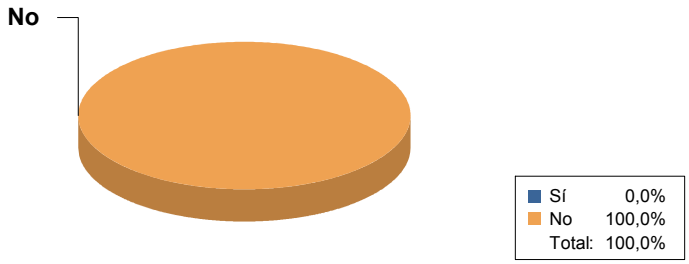

Nº de titulaciones del EEES en las que imparte docencia

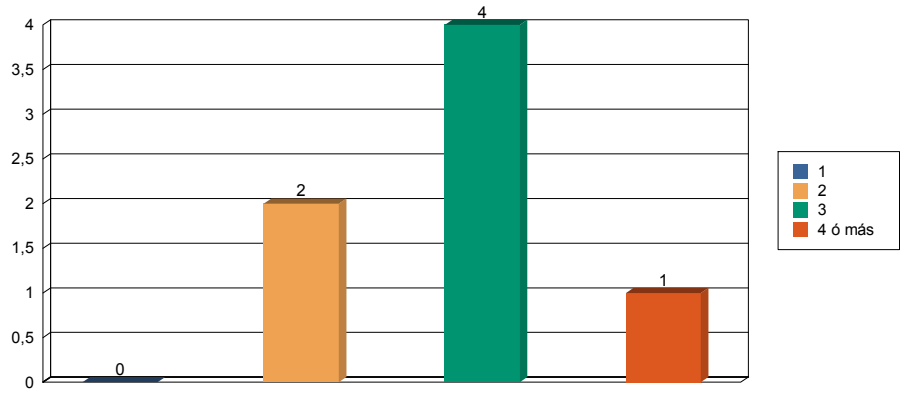

Universidad Complutense de Madrid

Resultados del Cuestionario de la satisfacción del pdi (Curso académico 2012-2013)

Centro: Facultad de CC. Económicas y Empresariales

Titulación: MÁSTER EN ESTUDIOS FEMINISTAS

Número de encuestados: 9 Media de experiencia docente universitaria (en nº de años): 28,86 Desviación: 8,92

Sexo

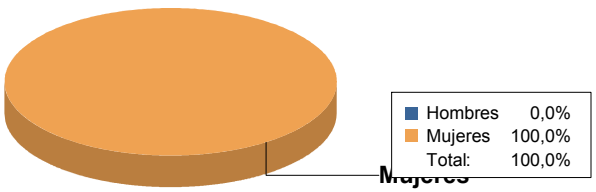

Edad

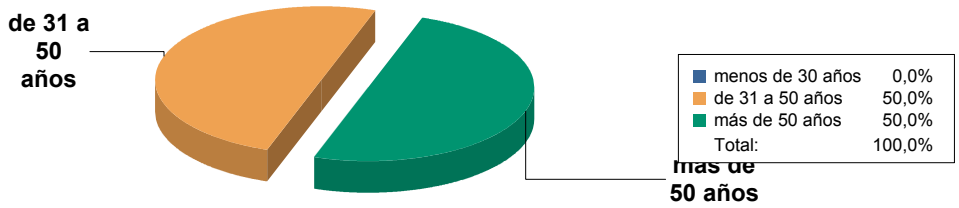
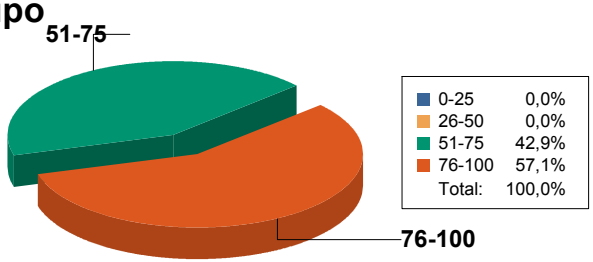
Porcentaje de asistencia de alumnos por grupo